



ФЕДЕРАЛЬНАЯ СЛУЖБА
ГОСУДАРСТВЕННОЙ СТАТИСТИКИ

Индексы цен производителей сельскохозяйственной продукции по Республике Карелия



август 2023 года



ФЕДЕРАЛЬНАЯ СЛУЖБА
ГОСУДАРСТВЕННОЙ СТАТИСТИКИ

Индексы цен производителей сельско- хозяйственной продукции по Республике Карелия

Карелиястат

август 2023 года

01

Индексы цен производителей
сельскохозяйственной продукции
к предыдущему месяцу

02

Индексы цен производителей
сельскохозяйственной продукции
к декабрю предыдущего года

03

Индексы цен производителей
сельскохозяйственной продукции
к соответствующему месяцу предыдущего года





ИНДЕКСЫ ЦЕН ПРОИЗВОДИТЕЛЕЙ СЕЛЬСКОХОЗЯЙСТВЕННОЙ ПРОДУКЦИИ, реализованной сельскохозяйственными организациями

август 2023 г. к предыдущему месяцу; в %



102,1

Российская Федерация

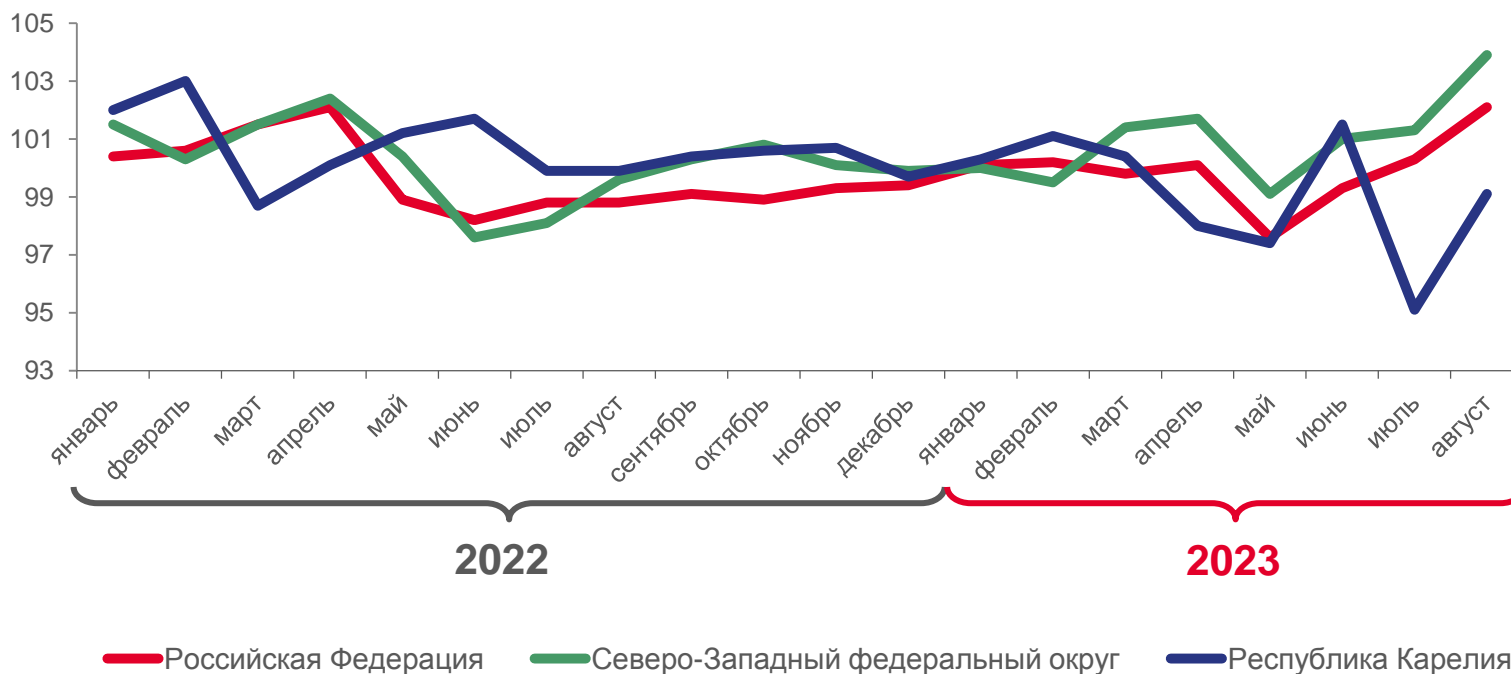
103,9

Северо-Западный федеральный округ



99,1





Республика Карелия

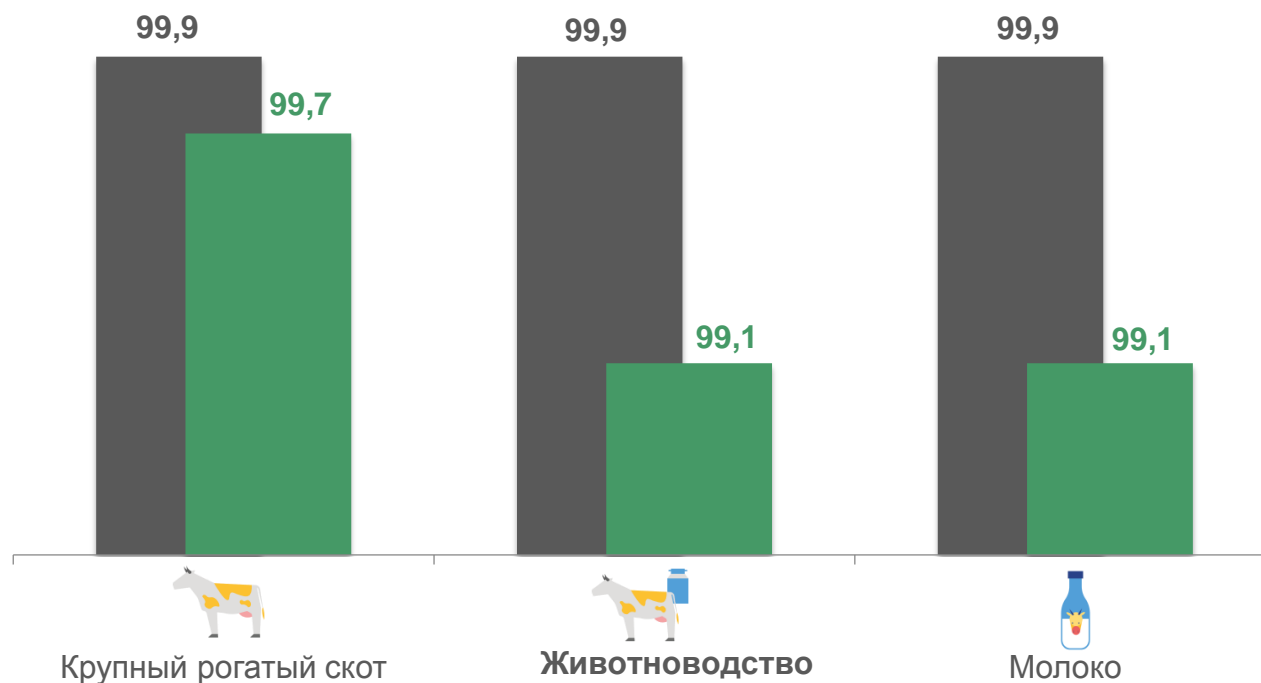




ИНДЕКСЫ ЦЕН ПРОИЗВОДИТЕЛЕЙ СЕЛЬСКОХОЗЯЙСТВЕННОЙ ПРОДУКЦИИ, реализованной сельскохозяйственными организациями

август 2023 г. к предыдущему месяцу; в %

	Республика Карелия	Северо-Западный федеральный округ
 Сельское хозяйство	99,1	103,9
 Животноводство	99,1	104,4
 Крупный рогатый скот	99,7	100,2
 Молоко	99,1	99,2



■ август 2022 г. к июлю 2022 г. ■ август 2023 г. к июлю 2023 г.





ИНДЕКСЫ ЦЕН ПРОИЗВОДИТЕЛЕЙ СЕЛЬСКОХОЗЯЙСТВЕННОЙ ПРОДУКЦИИ, реализованной сельскохозяйственными организациями

август 2023 г. к предыдущему месяцу; в %



99,1

Сельское хозяйство



99,1

Животноводство



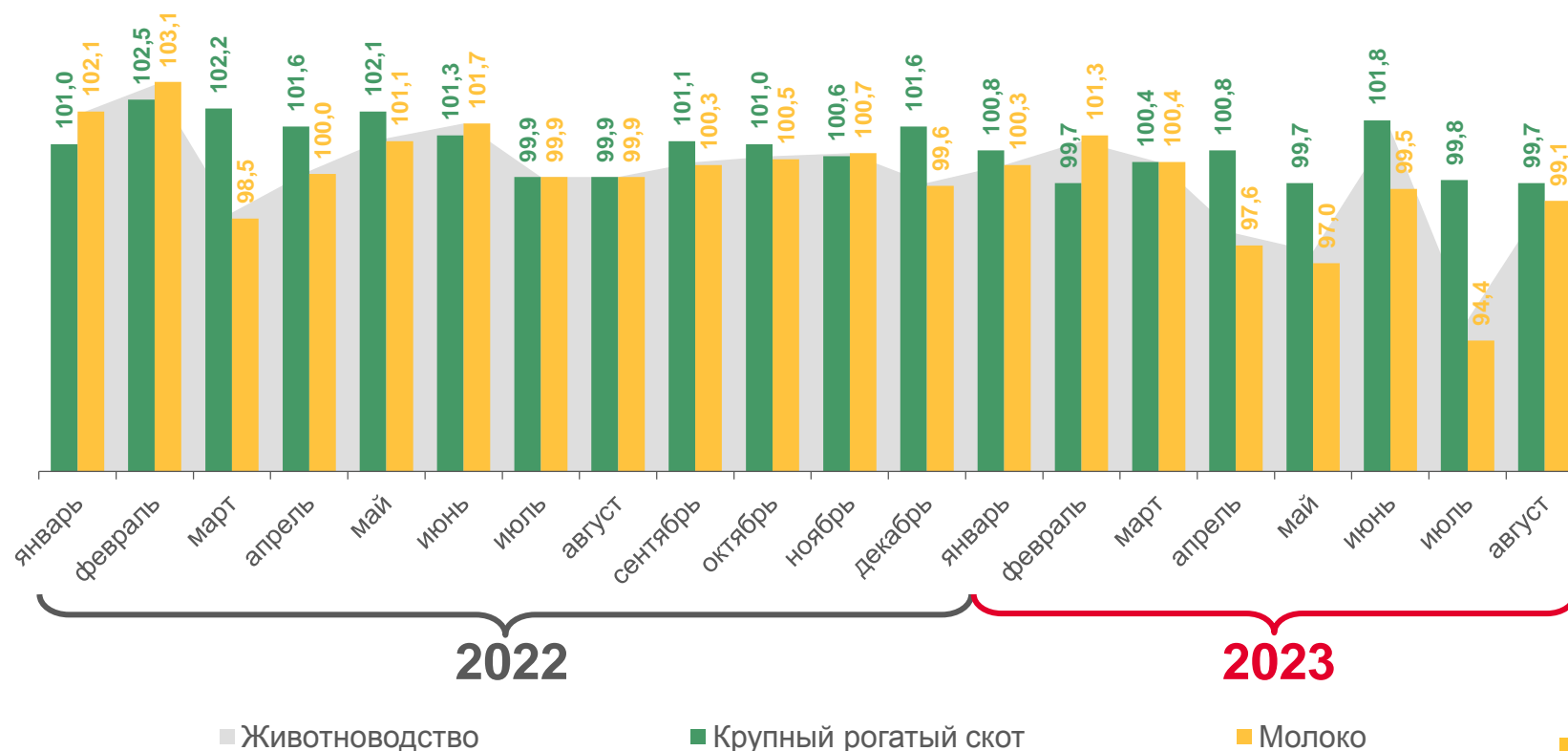
99,7

Крупный рогатый скот



99,1

Молоко





ИНДЕКСЫ ЦЕН ПРОИЗВОДИТЕЛЕЙ СЕЛЬСКОХОЗЯЙСТВЕННОЙ ПРОДУКЦИИ, реализованной сельскохозяйственными организациями

август 2023 г. к предыдущему месяцу; в %



102,1

Российская Федерация

103,9

Северо-Западный федеральный округ



99,1

Республика Карелия





СРЕДНИЕ ЦЕНЫ СЕЛЬХОЗПРОИЗВОДИТЕЛЕЙ НА КРУПНЫЙ РОГАТЫЙ СКОТ

август 2023 г.; рублей за тонну



151 175

Российская Федерация

155 093

Северо-Западный федеральный округ



119 776

Республика Карелия





СРЕДНИЕ ЦЕНЫ СЕЛЬХОЗПРОИЗВОДИТЕЛЕЙ НА МОЛОКО

август 2023 г.; рублей за тонну



29 121

Российская Федерация

30 204

Северо-Западный федеральный округ



30 668

Республика Карелия





ИНДЕКСЫ ЦЕН ПРОИЗВОДИТЕЛЕЙ СЕЛЬСКОХОЗЯЙСТВЕННОЙ ПРОДУКЦИИ, реализованной сельскохозяйственными организациями

август 2023 г. к декабрю предыдущего года; в %



99,4

Российская Федерация

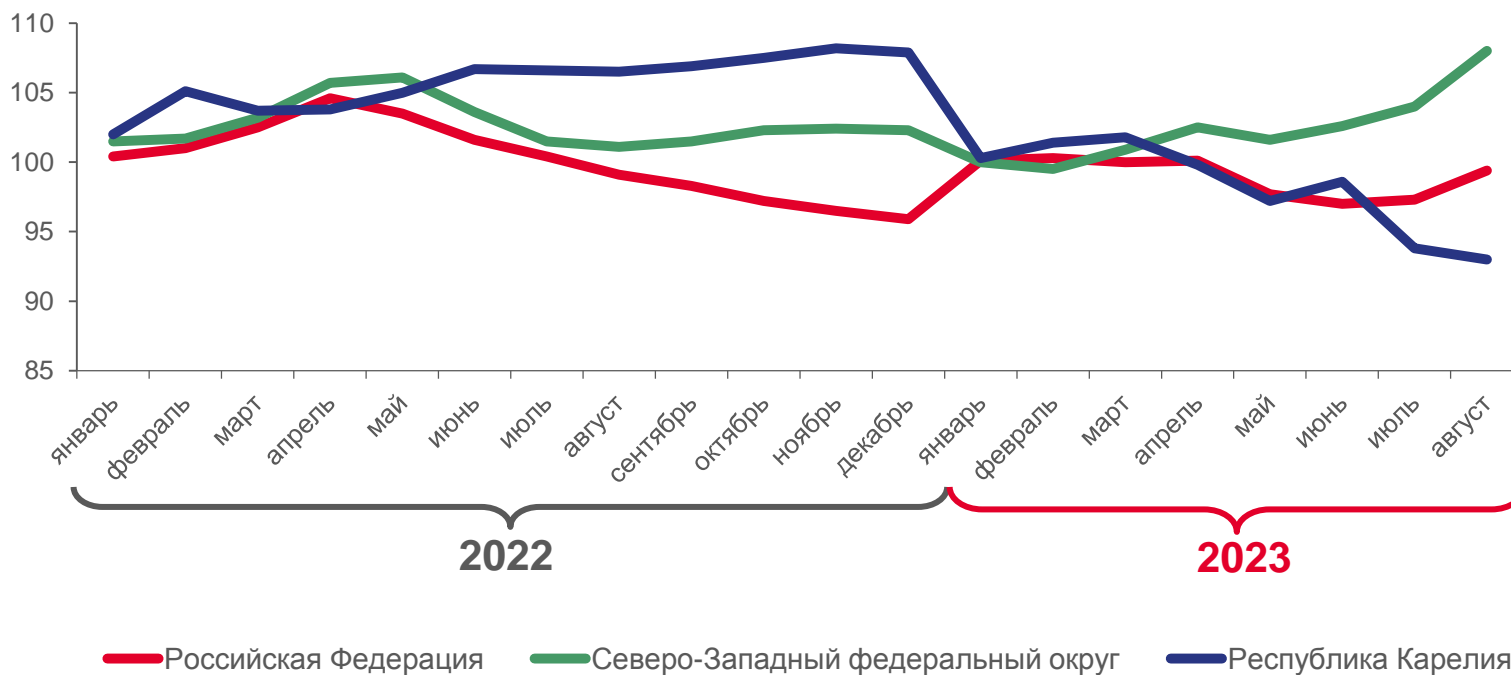
108,0

Северо-Западный федеральный округ



93,0


Республика Карелия

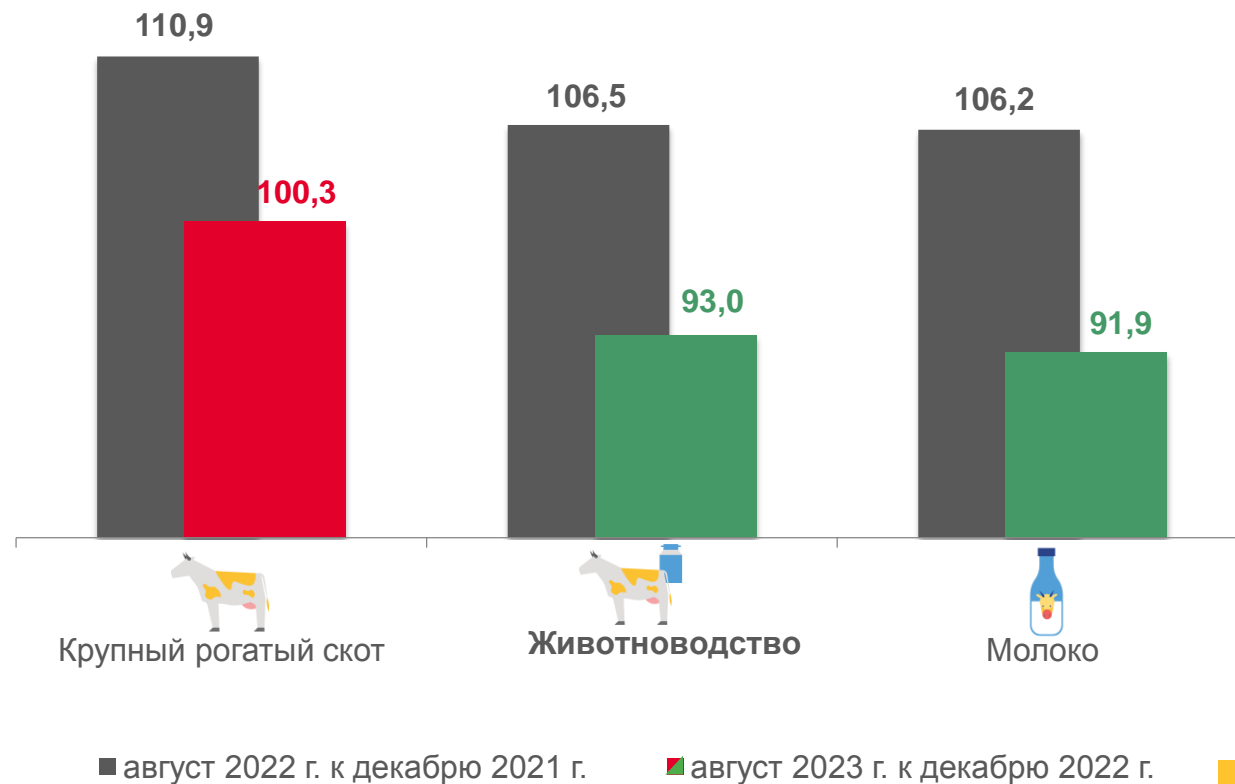




ИНДЕКСЫ ЦЕН ПРОИЗВОДИТЕЛЕЙ СЕЛЬСКОХОЗЯЙСТВЕННОЙ ПРОДУКЦИИ, реализованной сельскохозяйственными организациями

август 2023 г. к декабрю предыдущего года; в %

	Республика Карелия	Северо-Западный федеральный округ
 Сельское хозяйство	93,0	108,0
 Животноводство	93,0	109,7
 Крупный рогатый скот	100,3	103,5
 Молоко	91,9	92,0





ИНДЕКСЫ ЦЕН ПРОИЗВОДИТЕЛЕЙ СЕЛЬСКОХОЗЯЙСТВЕННОЙ ПРОДУКЦИИ, реализованной сельскохозяйственными организациями

август 2023 г. к декабрю предыдущего года; в %



93,0

Сельское хозяйство



93,0

Животноводство



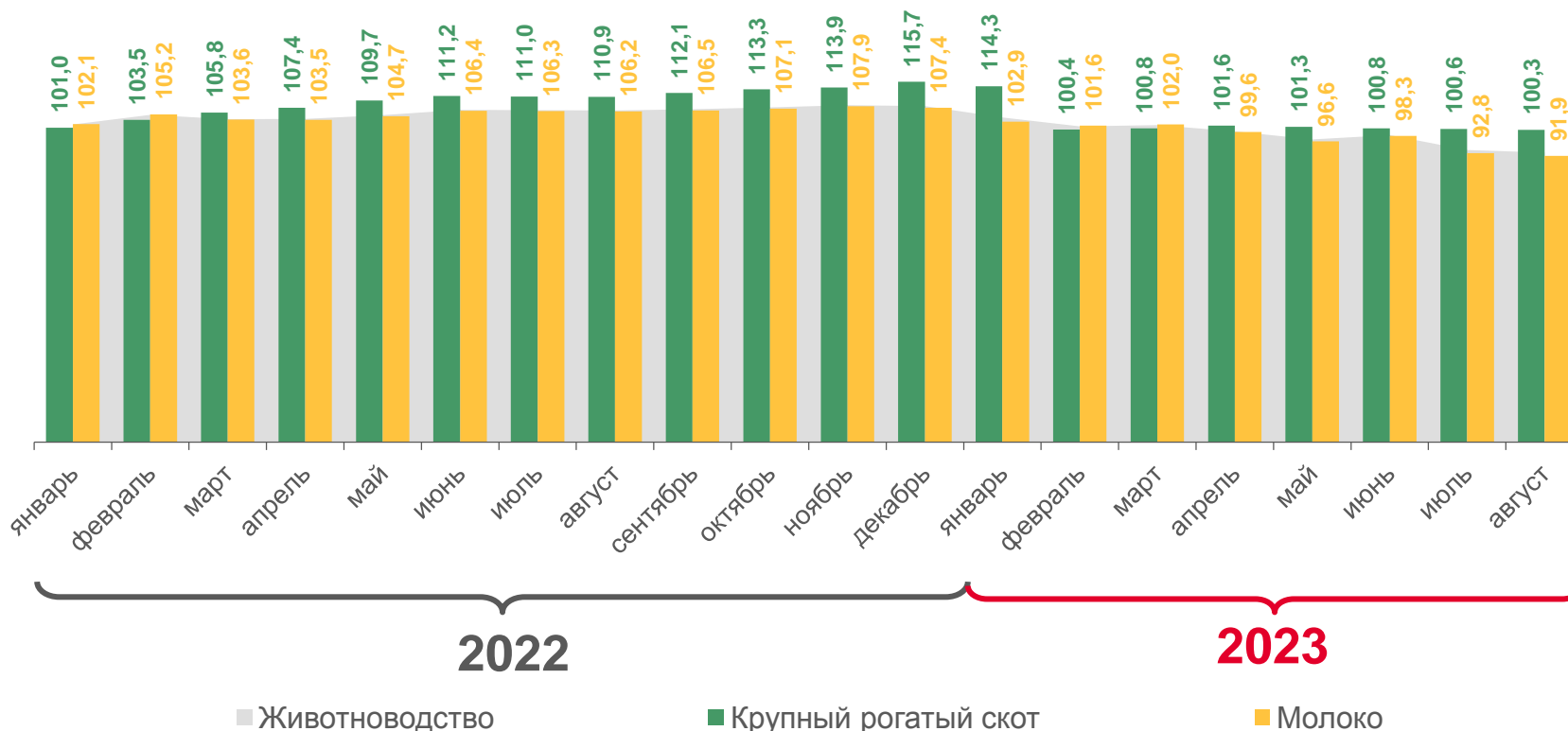
100,3

Крупный рогатый скот



91,9

Молоко





ИНДЕКСЫ ЦЕН ПРОИЗВОДИТЕЛЕЙ СЕЛЬСКОХОЗЯЙСТВЕННОЙ ПРОДУКЦИИ, реализованной сельскохозяйственными организациями

август 2023 г. к декабрю предыдущего года; в %



99,4

Российская Федерация

108,0

Северо-Западный федеральный округ



93,0

Республика Карелия





ИНДЕКСЫ ЦЕН ПРОИЗВОДИТЕЛЕЙ СЕЛЬСКОХОЗЯЙСТВЕННОЙ ПРОДУКЦИИ, реализованной сельскохозяйственными организациями

август 2023 г. к соответствующему месяцу предыдущего года; в %



97,4

Российская Федерация

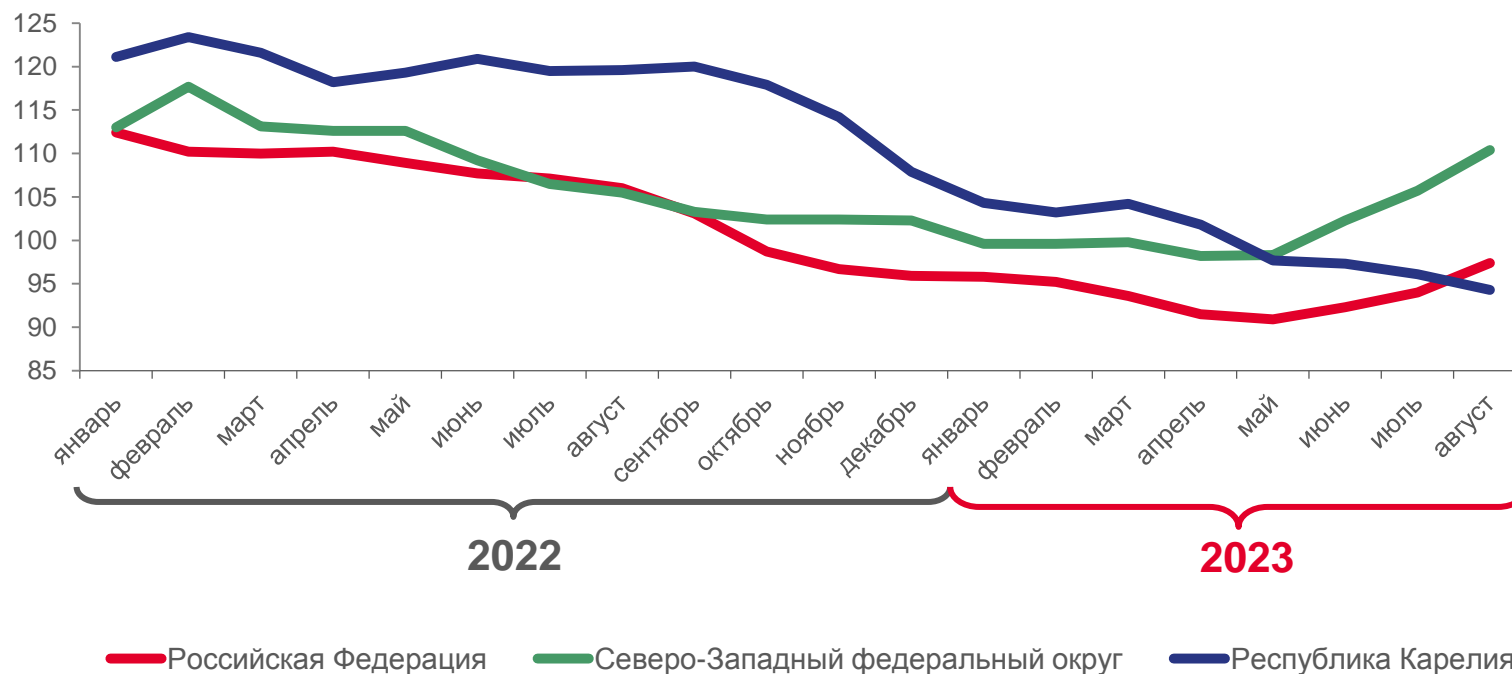
110,4

Северо-Западный федеральный округ



94,3





Республика Карелия

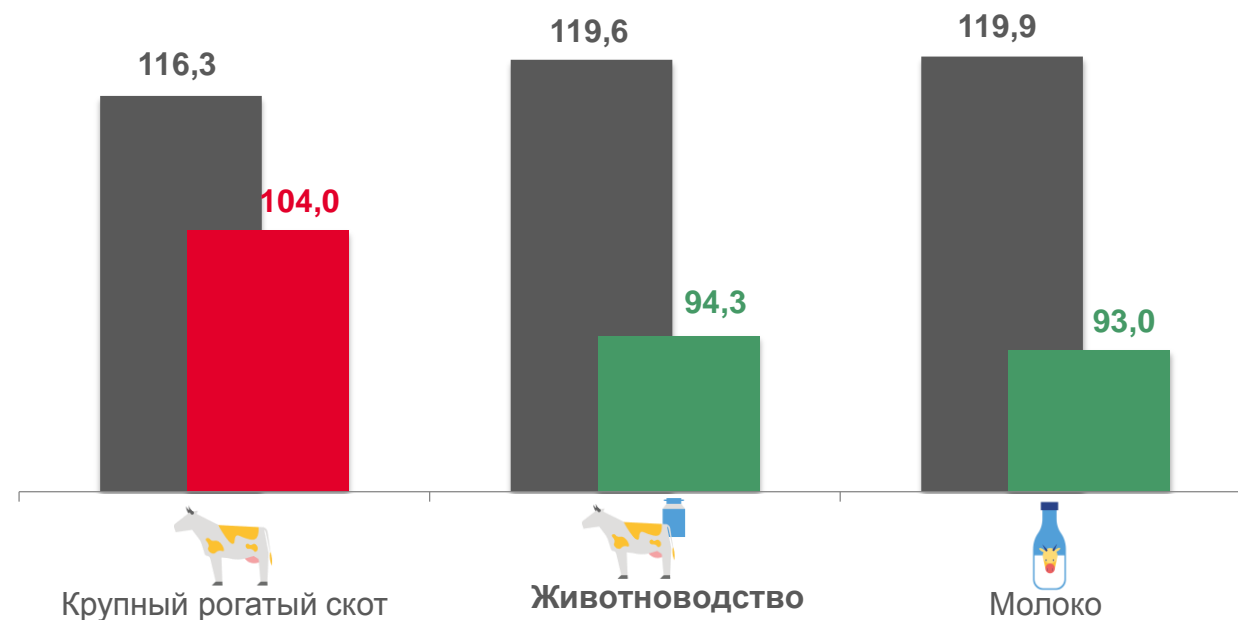




ИНДЕКСЫ ЦЕН ПРОИЗВОДИТЕЛЕЙ СЕЛЬСКОХОЗЯЙСТВЕННОЙ ПРОДУКЦИИ, реализованной сельскохозяйственными организациями

август 2023 г. к соответствующему месяцу предыдущего года; в %

	Республика Карелия	Северо-Западный федеральный округ
 Сельское хозяйство	94,3	110,4
 Животноводство	94,3	111,4
 Крупный рогатый скот	104,0	103,0
 Молоко	93,0	93,7



■ август 2022 г. к августу 2021 г.

■ август 2023 г. к августу 2022 г.





ИНДЕКСЫ ЦЕН ПРОИЗВОДИТЕЛЕЙ СЕЛЬСКОХОЗЯЙСТВЕННОЙ ПРОДУКЦИИ, реализованной сельскохозяйственными организациями

август 2023 г. к соответствующему месяцу предыдущего года; в %



94,3

Сельское хозяйство



94,3

Животноводство



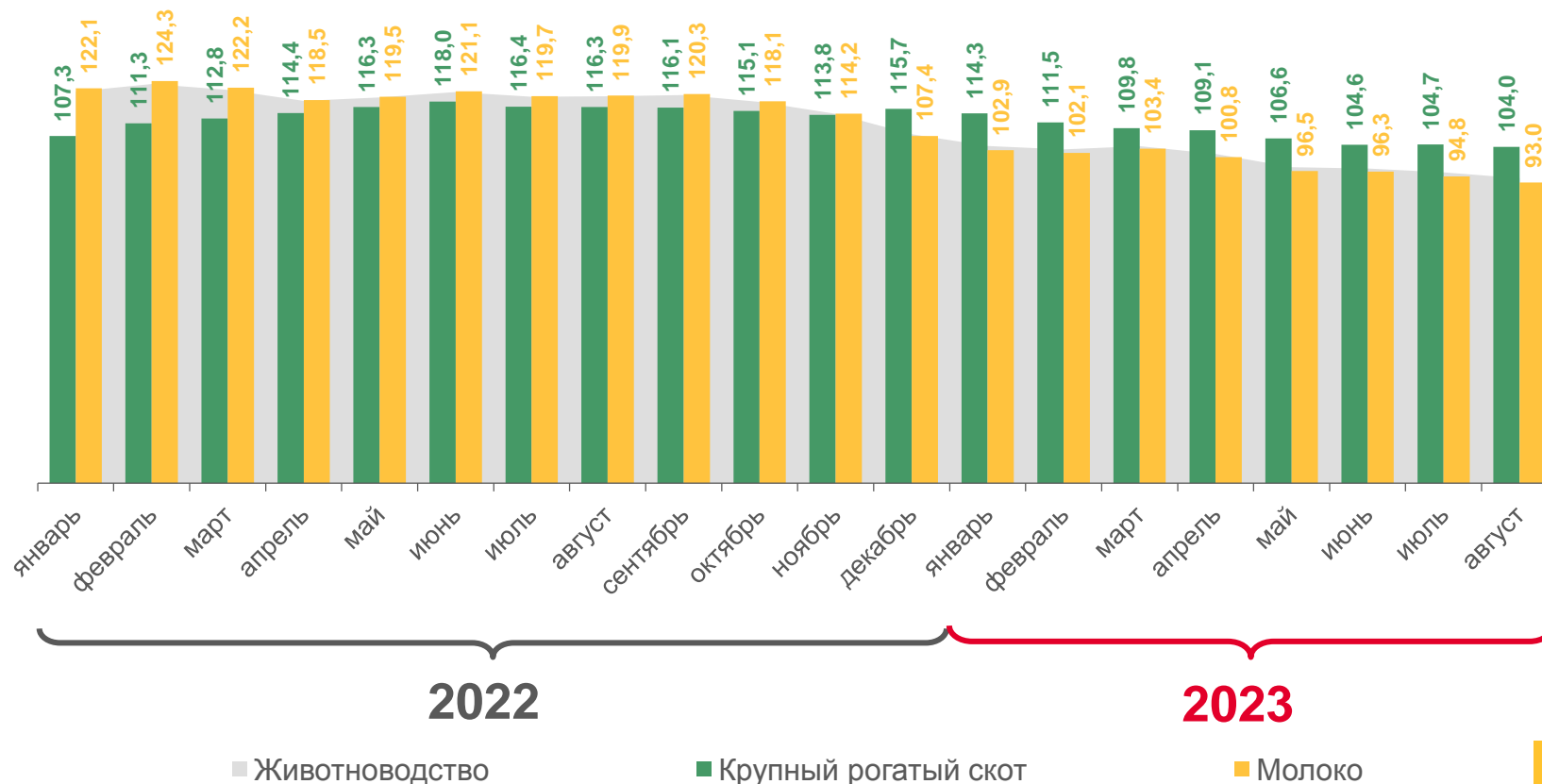
104,0

Крупный рогатый скот



93,0

Молоко





ИНДЕКСЫ ЦЕН ПРОИЗВОДИТЕЛЕЙ СЕЛЬСКОХОЗЯЙСТВЕННОЙ ПРОДУКЦИИ, реализованной сельскохозяйственными организациями

август 2023 г. к соответствующему месяцу предыдущего года; в %



97,4

Российская Федерация

110,4

Северо-Западный федеральный округ



94,3

Республика Карелия

